

霸菱大東協基金



《財資》Triple A¹

年度資產管理公司(亞洲-股票) | 2018

BENCHMARK《指標》基金獎¹

最佳基金大獎-同級最佳獎：東協股票(香港&台灣) | 2019, 2020

最佳基金經理大獎：亞洲股票(新加坡) | 2020

最佳定期定額基金大獎-同級最佳獎：東協股票(台灣) | 2022

理柏台灣基金獎¹

最佳東協股票基金

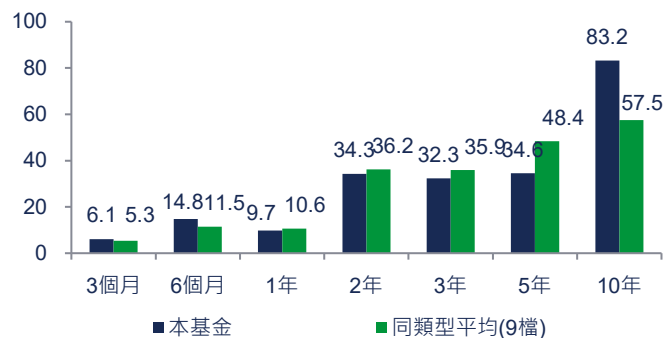
三年期 | 2020, 2021, 2022

五年期 | 2021, 2022

為何投資於霸菱大東協基金？

1. 獲多項基金獎肯定、晨星四星基金

本基金連續三年(2022年、2021年、2020年)皆獲得理柏台灣基金獎肯定¹，且於晨星綜合評等中獲得四顆星評等²。

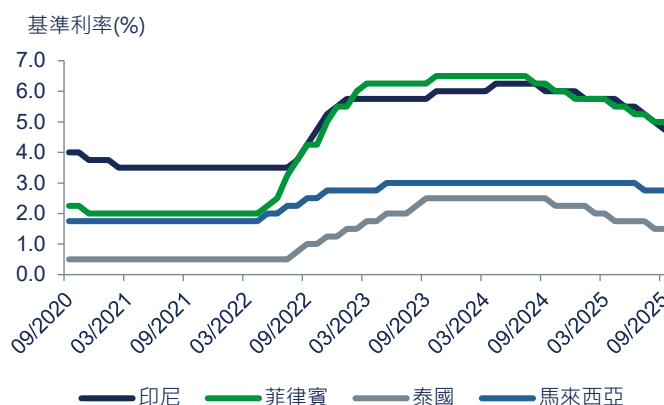
美元總報酬表現(%)³

2. 支持性的財政和貨幣政策，促進東協地區的經濟成長

支持性的國內政策將成為整個東協地區經濟成長的催化劑。

聯準會預計將重啟降息，為東協央行進一步放鬆貨幣政策提供空間。同時，財政措施在緩解外部需求低迷的影響方面發揮著至關重要的作用。

短期內，政策措施包括：印尼為刺激消費和穩定經濟的擴大刺激計劃；馬來西亞為緩解生活成本壓力而發放的現金和降低燃油價格；以及泰國新批准的旨在補貼消費支出和刺激需求的共同支付計畫。

東協國家央行已開始降息%⁴

3. 東協各經濟體提供多元化的投資機會

每個東協經濟體都擁有獨特而有趣的投資主題，這為尋求成長並抓住結構性機會的主動管理者和投資者提供了成熟的市場。

右表列舉各經濟體提供的投資機會。

東協主要的投資機會⁵

印尼	<ul style="list-style-type: none"> 豐富的天然資源 內需消費
馬來西亞	<ul style="list-style-type: none"> 勞動力教育程度較高 科技供應鏈
菲律賓	<ul style="list-style-type: none"> 人口紅利
新加坡	<ul style="list-style-type: none"> 金融中心 股票市場改革
泰國	<ul style="list-style-type: none"> 旅遊 電動車&個人電腦供應鏈
越南	<ul style="list-style-type: none"> 低成本贏家 智慧型手機供應鏈

截至2025年10月31日

基金目標⁶

主要投資於基金管理機構認為可望因本區域經濟成長和發展而受益的亞洲公司，達成資產價值之長期資本成長。將以至少70%的總資產，投資於在東南亞國協(ASEAN)成員國成立或在這些國家從事其主要經濟活動之公司的股票或股權相關證券。東南亞國協成員國包括新加坡、泰國、菲律賓、馬來西亞、印尼和越南。將至少投資其總資產之50%於展現出積極或改善環境、社會及公司治理特質之公司股票。

本基金非屬ESG相關主題基金且並未獲台灣主管機關認可為ESG基金。

基金資料⁷

基金經理 SooHai Lim、Tiebin Liu

基金規模 338.6百萬美元

成立日期 2008年8月1日⁸

計價幣別
A類美元配息型
A類歐元配息型
A類澳幣避險累積型
A類英鎊配息型
I類美元累積型
I類歐元累積型

經理費 1.25%

投資地區 東南亞國協

註冊地 愛爾蘭

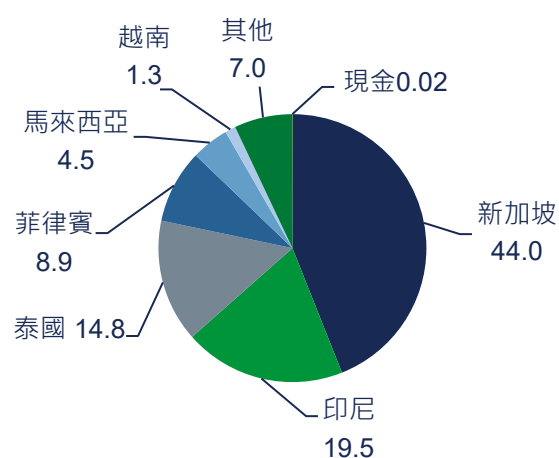
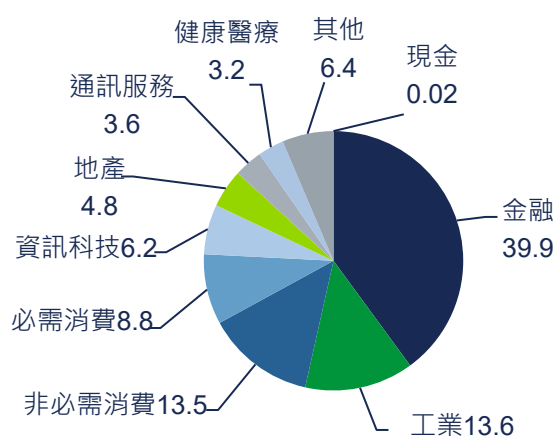
配息基準日 每年4月底(如有配息)

前十大持股(%)⁷

SEA LTD	9.1
DBS	9.0
OVERSEA CHINESE BANKING CORPORATION	8.0
BANK CENTRAL ASIA	6.2
BANK RAKYAT INDONESIA PERSERO	3.2
INTERNATIONAL CONTAINER TERMINAL SERVICES	3.0
CP ALL	2.6
BANGKOK DUSIT MEDICAL SERVICES	2.5
UNITED OVERSEAS BANK	2.3
FABRINET	2.2

基金美元總報酬表現³

	3個月	6個月	1年	2年	3年	5年	10年
本基金A類美元配息型	6.11	14.81	9.74	34.29	32.27	34.60	83.21
同類型基金平均(9檔)	5.33	11.50	10.58	36.15	35.94	48.42	57.45

國家配置比重(%)⁷產業配置比重(%)⁷

資料來源：

1. The Asset(財資)、Benchmark(指標)、LSEG Lipper(理柏)；統計至2025年10月31日。霸菱榮獲2018年《財資》Triple A年度資產管理公司(亞洲 – 股票)獎項，此乃基於獲獎年份過去一年期霸菱的表現頒發。本基金於2019年《指標》香港和台灣年度基金大獎中榮獲東協股票基金同級最佳獎，此乃按照2018年10月1日至2019年9月30日的基金表現頒發，《指標》以定量分析方法，評估共同基金過去12個月、3年及5年的表現及風險管理。本基金於2020年《指標》香港和新加坡年度基金大獎中榮獲東協股票基金同級最佳獎，是依據BlueOnion基金資料庫之量化資料篩選出來。霸菱林素玄(SooHai Lim)、洪那琬(Eunice Hong)及Kuldeep Khanapurkar於2020年《指標》年度基金大獎(新加坡)中榮獲年度最佳基金經理(亞洲股票)–同級最佳獎，此乃表彰在三年和五年內帶領團隊，和基準指標和同業相比，取得傑出和一致表現的經理。本基金榮獲2022、2021和2020理柏台灣基金獎最佳三年期基金-東協股票型以及2022、2021理柏台灣基金獎最佳五年期基金-東協股票型，此乃按照截至前一年年底的基金表現頒發，理柏基金獎主要是以累積期間的方式依據總回報、穩定回報、保本能力、費用和課稅效率(僅美國適用)評選。本基金於2022年《指標》台灣年度基金定期定額大獎中榮獲東協股票基金同級最佳獎，此乃按照2021年10月1日至2022年9月30日的基金表現頒發，《指標》以定量分析方法，評估共同基金過去12個月、3年及5年的儲蓄計劃內部報酬率(IRR)。
2. Morningstar晨星綜合評等：截至2025年10月31日(東協國家股票類型)。評等只適用於本基金的A類美元配息型，並不代表其他類別的表現。Morningstar把每項至少有三年表現的基金歸類，以其作風險和費用調整後的表現跟同組別的基金比較，再予以一至五星的評等。
3. 本基金表現以A類美元配息型績效為準，同類型基金乃依據Lipper Global-東協股票分類，在台註冊銷售之同類型海外基金共計9檔。資料來源：Lipper、美元總報酬表示，截至2025年10月31日，過往表現並不保證未來表現。
4. Refinitiv、霸菱，2025年9月30日。
5. UBS、霸菱，2025年6月30日。
6. 任何預測、預期或預告並不一定代表未來或可能的表現。
7. 請參閱基金公開說明書之完整投資目標。
8. 霸菱，截至2025年10月31日。
9. 本基金之原名為Baring Pacific Fund，於2008年8月1日更名為霸菱大東協基金，其績效亦於2008年8月1日重新計算。

霸菱證券投資顧問股份有限公司 獨立經營管理 一百一十四年金管投顧新字第零零捌號
地址：台北市信義區信義路五段7號55樓A室(台北101大樓) 聯絡電話：0800 062 068

本基金經金管會核准或同意生效，惟不表示絕無風險。基金經理公司以往之經理績效不保證基金之最低投資收益；基金經理公司除盡善良管理人之注意義務外，不負責本基金之盈虧，亦不保證最低之收益，投資人申購前應詳閱基金公開說明書。本基金無受存款保險、保險安定基金或其他相關保障機制之保障。基金投資可能產生的最大損失為全部本金，投資人需自負盈虧。如因基金投資產生紛爭，投資人可先向本公司提出申訴，投資人不接受本公司申訴處理結果或未在三十日內處理回覆時，投資人可在處理結果或期限屆滿之日六十日內再向「金融消費評議中心」申請評議。所提供之資料僅供參考，此所提供之資料、建議或預測乃基於或來自相信為可靠之消息來源。然而，本公司並不保證其準確及完整性。該等資料、建議或預測將根據市場情況而隨時更改。本公司不保證其預測將可實現，並不對任何人因使用任何此提供之資料、建議或預測所引起之損失而負責。本文提及之經濟走勢預測亦不代表相關基金之績效，基金投資風險請詳閱基金公開說明書。有關基金應負擔之費用(境外基金含分銷費用)已揭露於基金之公開說明書或投資人須知中，投資人可至境外基金資訊觀測站中查詢或向霸菱投顧索閱。基金配息不代表基金實際報酬，且過去配息不代表未來配息；基金淨值可能因市場因素而上下波動。本基金投資涉及投資於新興市場部份，因其波動性與風險程度可能較高，且其政治與經濟情勢穩定度可能低於已開發國家，也可能使資產價值受不同程度之影響。本基金配息類股之配息基準日為每年四月底(如有配息)，其配息來自已扣除相關費用及支出後之淨收入，不會來自本金。過去績效並非現在及未來績效之指標。績效資料並未考量基金單位發行及贖回所生之佣金及成本。

TW25-5014400