

BARINGS

霸菱香港中國基金



《彭博商業周刊/中文版》領先基金大獎¹

中國股票—10年期表現傑出大獎 | 2024

截至2025年11月30日

1. 本基金涉及投資、股票及股票相關工具、流動性、對手方、貨幣風險及投資於小型及中型公司所附帶的風險。
2. 本基金可集中投資於香港及中國市場，而導致本基金的價值可能較為波動。投資於新興市場或須承受包括流動性、貨幣／貨幣管制、政治及經濟不確定性、法律及稅務、結算、託管及波動性等額外風險。
3. 基金經理將環境、社會及管治（ESG）資料融合至投資程序。運用ESG資料可能影響本基金的投資表現，因此，其表現可能有別於類似集體投資計劃的表現。
4. 本基金可投資於金融衍生工具作投資或有效投資組合管理用途。與金融衍生工具相關的風險包括對手方／信貸、流動性、估值、波動性及場外交易等風險。投資於金融衍生工具可能導致本基金承受重大虧損的高度風險。
5. 基金經理可酌情以未變現資本收益支付股息，這將被視為實際上從資本支付股息。從資本支付股息即相當於從投資者的原有投資或自該原有投資應佔的任何資本收益中退還或提取部分款項。支付股息可能導致本基金的每單位資產淨值即時下跌。
6. 投資者投資於本基金可能蒙受重大損失。

為何投資於霸菱香港中國基金（「本基金」）？

1. 基金歷史悠久，往績卓越

霸菱在投資中國股票市場方面具有豐富的經驗，致力管理專門的中國股票投資組合超過42年。本基金在各個經濟週期中均表現穩健，並擁有良好的長線往績表現。

基金累積表現³

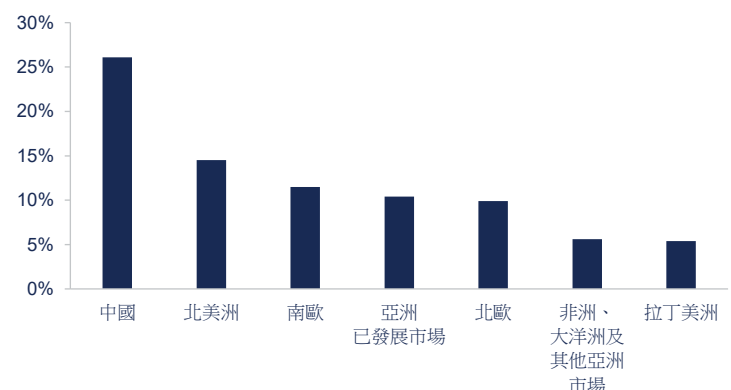
2. 利好因素猶存且估值處於合理水平

受惠於經濟指標改善、房地產市場穩定、深度求索(DeepSeek)的崛起、以及私營行業的投資氣氛升溫，中國股票市場自2024年年中以來持續反彈，並於年初至今錄得良好回報。儘管如此，其估值仍然具有吸引力；估值相較整體新興市場處於合理水平，而相較已發展市場則明顯偏低。展望未來，我們預計特定行業將會持續獲得政策支持、資金將會穩定流入香港及中國內地，以及香港將會出現一系列活躍的首次公開招股活動，從而帶動市場於未來數季維持強勁的增長勢頭。

MSCI中國指數相對遠期市盈率估值⁴

3. 人工智能有望成為經濟增長的主要推動因素

與其他市場相似，人工智能有望成為提升中國生產力的主要推動因素。鑑於中國高度重視效率，且其過往經濟以勞動密集型為主，市場預期人工智能對其國內生產總值的貢獻相對於其他地區更為顯著。近期深度求索的成功標誌著一個重要里程碑，有助於克服本地研發人工智能模型的關鍵障礙。這項成就就有望為中國的硬件及軟件業帶來結構性的正面影響，同時加速科技自給自足及機器人應用等宏觀趨勢。

人工智能普及化為2030年的國內生產總值帶來的預期效益⁵

基金目標摘要⁶

透過投資於香港、中國及台灣，在資產價值中達致長期資本增長。

基金表現⁷

累積表現 (%)		年初至今	1年	3年	5年
		+27.00	+29.63	+20.31	-26.90
年度表現 (%)	2024	2023	2022	2021	2020
	+10.00	-17.45	-29.94	-16.29	+54.55

可認購類別

	A類別美元收益	A類別歐元收益	A類別英鎊收益	A類別港元收益
ISIN	IE0000829238	IE0004866889	IE00B3YQ0H18	IE00B4YN5X00

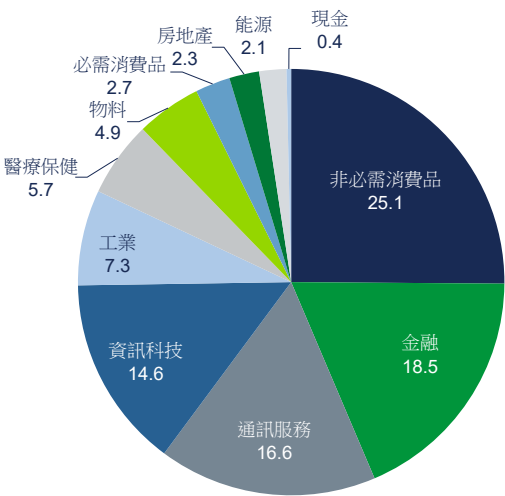
基金資料⁸

基金經理	方偉昌、賴穎熙
基金規模	1,332.5百萬美元
主要單位類別 成立日期 ⁷	1982年12月3日
基本貨幣	美元
資產淨值價格 ⁷	1,297.99美元
最低投資額	5,000 美元或等值之港元／ 3,500歐元／2,500英鎊
首次收費	最高5.00%
管理費	每年1.25%

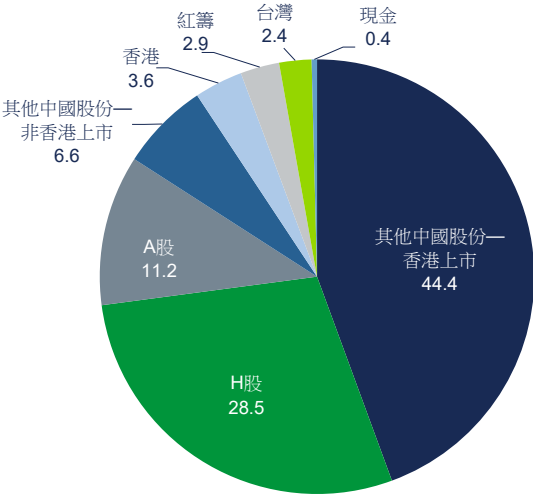
主要投資（佔市值%）⁸

TENCENT HOLDINGS LTD	9.68
ALIBABA GROUP HOLDING LTD	9.43
CHINA CONSTRUCTION BANK CORP	6.49
PDD HOLDINGS INC	4.09
XIAOMI CORP	3.67

主要行業比重（佔市值%）^{8,9}



資產配置（佔市值%）^{8,9}



資料來源：

1. 2024年《彭博商業周刊/中文版》領先基金大獎（香港）的中國股票—10年期表現傑出大獎乃按照2014年10月1日至2024年9月30日的基金表現（I類別英鎊累積）頒發。不擬向零售公眾發售I類別單位。I類別股份的年度管理費目前為0.75%，明顯低於A類別股份。投資者必須注意I類別股份的表現僅供參考之用，並不代表A類別股份的表現。
2. Morningstar晨星綜合評級：截至2025年10月31日（中國股票類別）。評級只適用於本基金的A類別美元收益，並不代表其他類別的表現。評級並非購買、出售或持有基金的建議。
3. 霸菱，數據截至2025年11月30日。基金表現乃基於現有可得資料中最長可用的表現，並按每月回報計算。基金表現基於霸菱香港中國基金（A類別美元收益股份）扣除費用後的回報，以資產淨值比計算，股息用於再投資。基準指數為MSCI中國10/40總額淨回報指數。此前為恒生總額回報指數（截至2006年8月31日），其後為MSCI中華總額回報指數（截至2008年1月31日），MSCI中國總額回報指數（截至2018年6月30日）及MSCI中國10/40總額回報指數（截至2019年12月31日）。請注意基準指數僅作為風險管理及比較之用。所顯示的過往表現基於之前相關的基準指數。過往表現並不保證未來業績。
4. Refinitiv、MSCI及霸菱，截至2025年11月30日。已發展市場按MSCI世界指數計值，而新興市場則按MSCI新興市場指數計值。
5. 2023年普華永道分析。所有國內生產毛額數據均以市場匯率計算，並以2016年的實際價格報告。國內生產毛額基準基於市場匯率。
6. 投資目標完整文本可向經理索取。
7. 霸菱及Morningstar，截至2025年11月30日。為A類別美元收益股份類別之資料，基準指數為MSCI中國10/40總額淨回報指數。此前為MSCI中國總額回報指數（截至2018年6月30日），其後為MSCI中國10/40總額回報指數（截至2019年12月31日）。請注意基準指數僅作為風險管理及比較之用。所顯示的過往表現基於之前相關的基準指數。資料來源 — © 2025 Morningstar, Inc. 版權所有。本文所載資料：(i) 屬Morningstar及／或其內容提供商專有；(ii) 不得複印或分發；及 (iii) 不保證準確、完整或適時。Morningstar或其內容提供商概不就因使用本資料而引致的任何損害或損失承擔責任。過往表現並不保證未來業績。表現數據以美元計值及以每股資產淨值計算，總收益用於再投資。若投資收益以美元／港元以外的貨幣計算，以美元／港元作出投資的投資者需承受有關外幣兌美元／港元兌換率波動的風險。
8. 霸菱，截至2025年11月30日。
9. 由於四捨五入關係，個別數字相加可能不等於其總計。

重要資料

本文件僅供資訊用途，概不構成買賣任何金融工具或服務的要約或邀請。在編製本文件所載資料時，並未考慮可能接收本文件人士的投資目標、財務狀況或具體需要。本文件並非、亦不得被視為投資建議、投資推薦或投資研究。

有意投資者在作出投資決策時，必須依賴自行對投資對象的優點及所涉及風險的判斷，在作出投資決定前，有意投資者應尋求適當的獨立投資、法律、稅務、會計或其他專業意見。

除非另有說明，否則本文件所載觀點是霸菱的觀點。這些觀點是基於編製文件當時的事實，本著真誠的態度而提出，有可能發生變動，恕不另行通知。本文件的部份內容可能是以相信為可靠來源的資料為基礎。霸菱已盡一切努力確保本文件所載資料實屬準確，但概不就資料的準確性、完整性或充分性作出任何明示或暗示的聲明或保證。

本文件中的預測反映了霸菱在編製當日對市場的意見，如發生變動，恕不另行通知。預測並非對未來表現的保證。投資的價值及任何收益可能會波動，且不獲霸菱或任何其他方的保證。所示的例子、投資組合構成及投資績效僅供說明用途，並非對未來結果的預測。實際投資可能在規模、構成及風險方面存在重大差異。概不保證投資將會獲利或避免損失。貨幣匯率的波動可能對投資價值產生影響。

投資涉及風險，包括本金可能損失的風險。過往表現不反映未來結果。投資者應細閱發售文件所載詳情及風險因素。投資者不應僅根據此資料而作出投資決定。

本文件由霸菱資產管理（亞洲）有限公司發行，並未經香港證監會審閱。

25-4969041